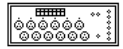


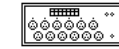
Les Malcuits - Dossier technique



PLAN DE FEU - Les Malcuits - 6/04/2017



220V - 16A



220V - 16A



4 - Lee777

Orgue de barbarie

4 - Lee777



15



220V - 16A



5 - Lee736



6 - Lee017



7 - Lee019



8



14



3 - Lee017



1 - Lee711



1 - Lee711



3 - Lee017



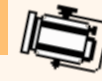
13



12



11 - Lee642



10 - Lee017

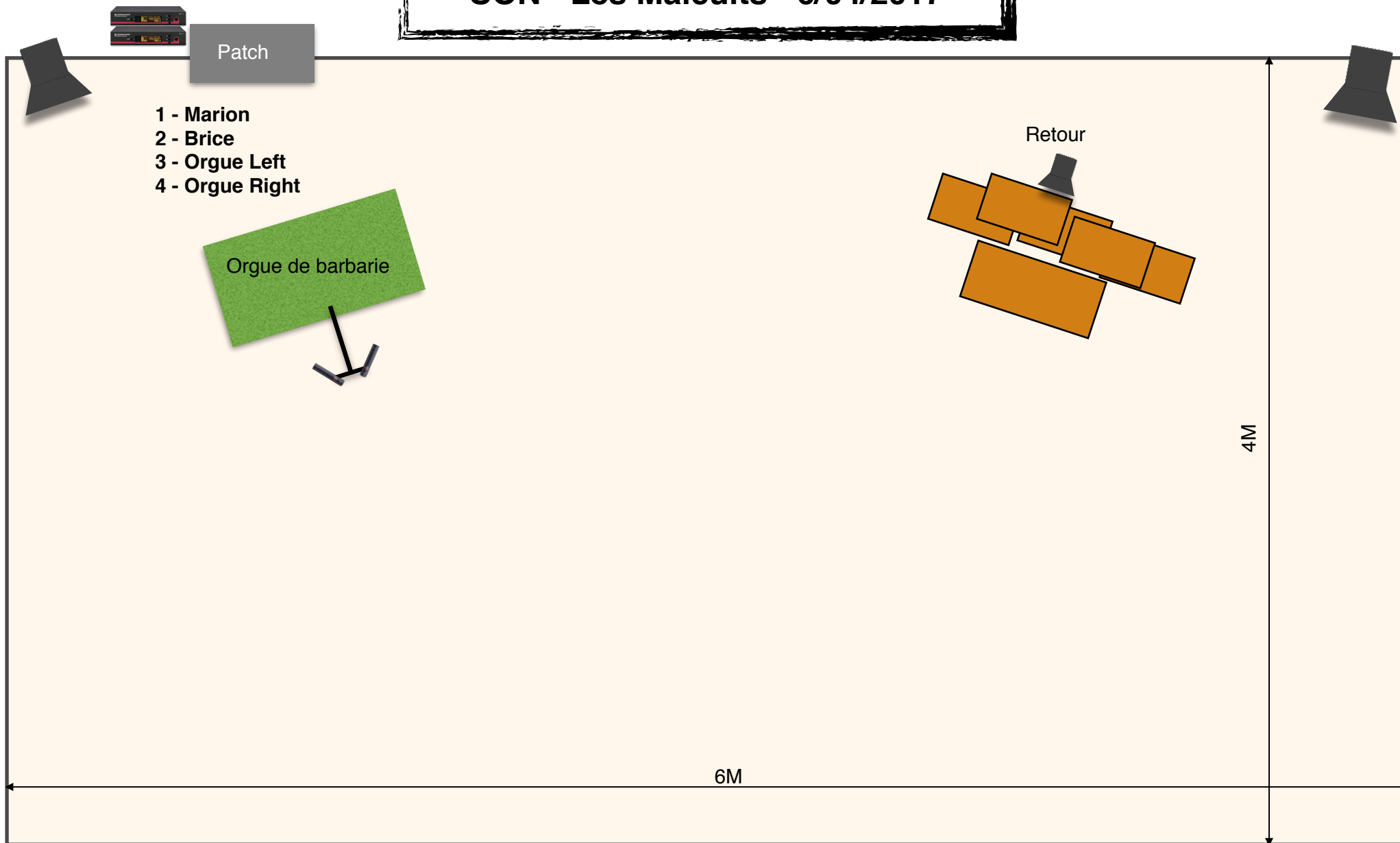


9 - Lee736

220V - 16A



SON - Les Malcuits - 6/04/2017



Régie son et régie lumière en salle

LEGENDE - Les Malcuits - 6/04/2017

LUMIERE



PC - 1Kw



Cycliodes



Dimmer




Mini-découpe



Par16

SON



Enceintes (Cie)



Micros (Cie)



Régie son & lumière (Cie)



Récepteur HF (Cie)

Tous les projecteurs sont au sol

Projecteurs & gélâtines de la compagnie

CONTACT TECHNIQUE

Brice DUDOUET

06.19.23.97.97

technique@cartoncompagnie.com

Fiche Logistique et points technique - Les malcuits

Tous ces éléments garantissent une prestation dans les meilleures conditions. Bien sûr, nous nous tenons à votre disposition pour discuter de vive voix de tous ces points et pour les adapter en fonction de votre salle et de vos contraintes.

Adaptable selon salle et matériel disponible sur place

**Spectacle autonome techniquement jusqu'à max 100 spectateurs.
Si jauge supérieure, nous consulter.**

- ❖ un espace scénique de **6m X 4m minimum**
- ❖ arrivée sur place et accès à la scène minimum 2h avant la représentation pour montage, réglages et balances
- ❖ accès au tableau électrique et aux prises électriques indispensable et, s'il y en a une, à la régie
- ❖ noir ou pénombre souhaitable
- ❖ Une **LOGE** près de la scène, fermée, chauffée (en hiver) et bien éclairée avec sanitaires, catering à disposition (eau, café, thé, fruits,...), 1 table, 2 chaises et si possible, 1 miroir.
- ❖ Déchargement et chargement camion aux portes de la salle
- ❖ 1 ou 2 personnes pour nous accueillir et nous aider à décharger à notre arrivée et à re-charger après le spectacle
- ❖ Temps de démontage à prévoir après le spectacle : 1h environ
- ❖ Pour l'accès et la sécurité de notre véhicule, une place de parking prévue et réservée à proximité du lieu de représentation (Renault Trafic H1L2 - parking souterrain possible : hauteur minimum 2m)
- ❖ **Nom & Numéro de téléphone portable** de la personne responsable de notre accueil au cas où nous ayons un imprévu (retard, problème pour trouver le lieu...)

SUIVI TECHNIQUE

Brice Dudouet - 06.19.23.97.97 - technique@cartoncompagnie.com

www.cartoncompagnie.com